

Wir sind immer bemüht eine optimale Qualität unserer Produkte zu gewährleisten.

Beim Mousepad-Digitaldruck gibt es keine Einschränkungen bezüglich Motiven und Farben. Es gilt grundsätzlich: What you see is what we print.

Infoblatt für Mousepad-Druck (Einseitig 4C) Im Digitaldruck bis 25 x 25 cm

Gestaltung und Satz

- Wir drucken grundsätzlich DIGITAL in 4C-Euroskala
- Farben und Druckdaten immer im CMYK-Farbmodus anlegen
- Bilder ohne Profile speichern
- Eine effektive Bildauflösung von 300dpi ist ausreichend, sollte aber nicht unterschritten werden
- Negative Schrift mindestens 7 Punkt halbfett

Druckdaten/Dateiformate

Ausschließlich PDF hochauflösend inklusive des Formpfades als Vektorlinie mit Strichstärke mind. 1 pt.

Die Rote Linie ist der Formpfad

Hier steht der Formname



Wir sind immer bemüht eine optimale Qualität unserer Produkte zu gewährleisten.

Beim Mousepad-Digitaldruck gibt es keine Einschränkungen bezüglich Motiven und Farben. Es gilt grundsätzlich: What you see is what we print.

Infoblatt für Mousepad-Druck (Einseitig 4C) Im Digitaldruck bis 25 x 25 cm

Gestaltung und Satz


- Wir drucken grundsätzlich DIGITAL in 4C-Euroskala
- Farben und Druckdaten immer im CMYK-Farbmodus anlegen
- Bilder ohne Profile speichern
- Eine effektive Bildauflösung von 300dpi ist ausreichend, sollte aber nicht unterschritten werden
- Negative Schrift mindestens 7 Punkt halbfett

Druckdaten/Dateiformate

Ausschließlich PDF hochauflösend inklusive des Formpfades als Vektorlinie mit Strichstärke mind. 1 pt.

Rote Linie = Formpfad

Form STANDARD



Wir sind immer bemüht eine optimale Qualität unserer Produkte zu gewährleisten.

Beim Mousepad-Digitaldruck gibt es keine Einschränkungen bezüglich Motiven und Farben. Es gilt grundsätzlich: What you see is what we print.

Infoblatt für Mousepad-Druck (Einseitig 4C) Im Digitaldruck bis 25 x 25 cm

Gestaltung und Satz


- Wir drucken grundsätzlich DIGITAL in 4C-Eurokala
- Farben und Druckdaten immer im CMYK-Farbmodus anlegen
- Bilder ohne Profile speichern
- Eine effektive Bildauflösung von 300dpi ist ausreichend, sollte aber nicht unterschritten werden
- Negative Schrift mindestens 7 Punkt halbfett

Druckdaten/Dateiformate

Ausschließlich PDF hochauflösend inklusive des Formpfades als Vektorlinie mit Strichstärke mind. 1 pt.

Rote Linie = Formpfad

Form OVAL



Wir sind immer bemüht eine optimale Qualität unserer Produkte zu gewährleisten.

Beim Mousepad-Digitaldruck gibt es keine Einschränkungen bezüglich Motiven und Farben. Es gilt grundsätzlich: What you see is what we print.

Infoblatt für Mousepad-Druck (Einseitig 4C) Im Digitaldruck bis 25 x 25 cm

Gestaltung und Satz


- Wir drucken grundsätzlich DIGITAL in 4C-Eurokala
- Farben und Druckdaten immer im CMYK-Farbmodus anlegen
- Bilder ohne Profile speichern
- Eine effektive Bildauflösung von 300dpi ist ausreichend, sollte aber nicht unterschritten werden
- Negative Schrift mindestens 7 Punkt halbfett

Druckdaten/Dateiformate

Ausschließlich PDF hochauflösend inklusive des Formpfades als Vektorlinie mit Strichstärke mind. 1 pt.

Rote Linie = Formpfad

Form TRIKOT



Wir sind immer bemüht eine optimale Qualität unserer Produkte zu gewährleisten.

Beim Mousepad-Digitaldruck gibt es keine Einschränkungen bezüglich Motiven und Farben. Es gilt grundsätzlich: What you see is what we print.

Infoblatt für Mousepad-Druck (Einseitig 4C) Im Digitaldruck bis 25 x 25 cm

Gestaltung und Satz


- Wir drucken grundsätzlich DIGITAL in 4C-Euroskala
- Farben und Druckdaten immer im CMYK-Farbmodus anlegen
- Bilder ohne Profile speichern
- Eine effektive Bildauflösung von 300dpi ist ausreichend, sollte aber nicht unterschritten werden
- Negative Schrift mindestens 7 Punkt halbfett

Druckdaten/Dateiformate

Ausschließlich PDF hochauflösend inklusive des Formpfades als Vektorlinie mit Strichstärke mind. 1 pt.

Form KRONKORKEN

Rote Linie = Formpfad



Wir sind immer bemüht eine optimale Qualität unserer Produkte zu gewährleisten.

Beim Mousepad-Digitaldruck gibt es keine Einschränkungen bezüglich Motiven und Farben. Es gilt grundsätzlich: What you see is what we print.

Infoblatt für Mousepad-Druck (Einseitig 4C) Im Digitaldruck bis 25 x 25 cm

Gestaltung und Satz


- Wir drucken grundsätzlich DIGITAL in 4C-Euroskala
- Farben und Druckdaten immer im CMYK-Farbmodus anlegen
- Bilder ohne Profile speichern
- Eine effektive Bildauflösung von 300dpi ist ausreichend, sollte aber nicht unterschritten werden
- Negative Schrift mindestens 7 Punkt halbfett

Druckdaten/Dateiformate

Ausschließlich PDF hochauflösend inklusive des Formpfades als Vektorlinie mit Strichstärke mind. 1 pt.

Rote Linie = Formpfad

Form KREISRUND



Wir sind immer bemüht eine optimale Qualität unserer Produkte zu gewährleisten.

Beim Mousepad-Digitaldruck gibt es keine Einschränkungen bezüglich Motiven und Farben. Es gilt grundsätzlich: What you see is what we print.

Infoblatt für Mousepad-Druck (Einseitig 4C) Im Digitaldruck bis 25 x 25 cm

Gestaltung und Satz


- Wir drucken grundsätzlich DIGITAL in 4C-Eurokala
- Farben und Druckdaten immer im CMYK-Farbmodus anlegen
- Bilder ohne Profile speichern
- Eine effektive Bildauflösung von 300dpi ist ausreichend, sollte aber nicht unterschritten werden
- Negative Schrift mindestens 7 Punkt halbfett

Druckdaten/Dateiformate

Ausschließlich PDF hochauflösend inklusive des Formpfades als Vektorlinie mit Strichstärke mind. 1 pt.

Rote Linie = Formpfad

Form HERZFORM



Wir sind immer bemüht eine optimale Qualität unserer Produkte zu gewährleisten.

Beim Mousepad-Digitaldruck gibt es keine Einschränkungen bezüglich Motiven und Farben.
Es gilt grundsätzlich: What you see is what we print.

Infoblatt für Mousepad-Druck (Einseitig 4C) Im Digitaldruck bis 25 x 25 cm

Gestaltung und Satz

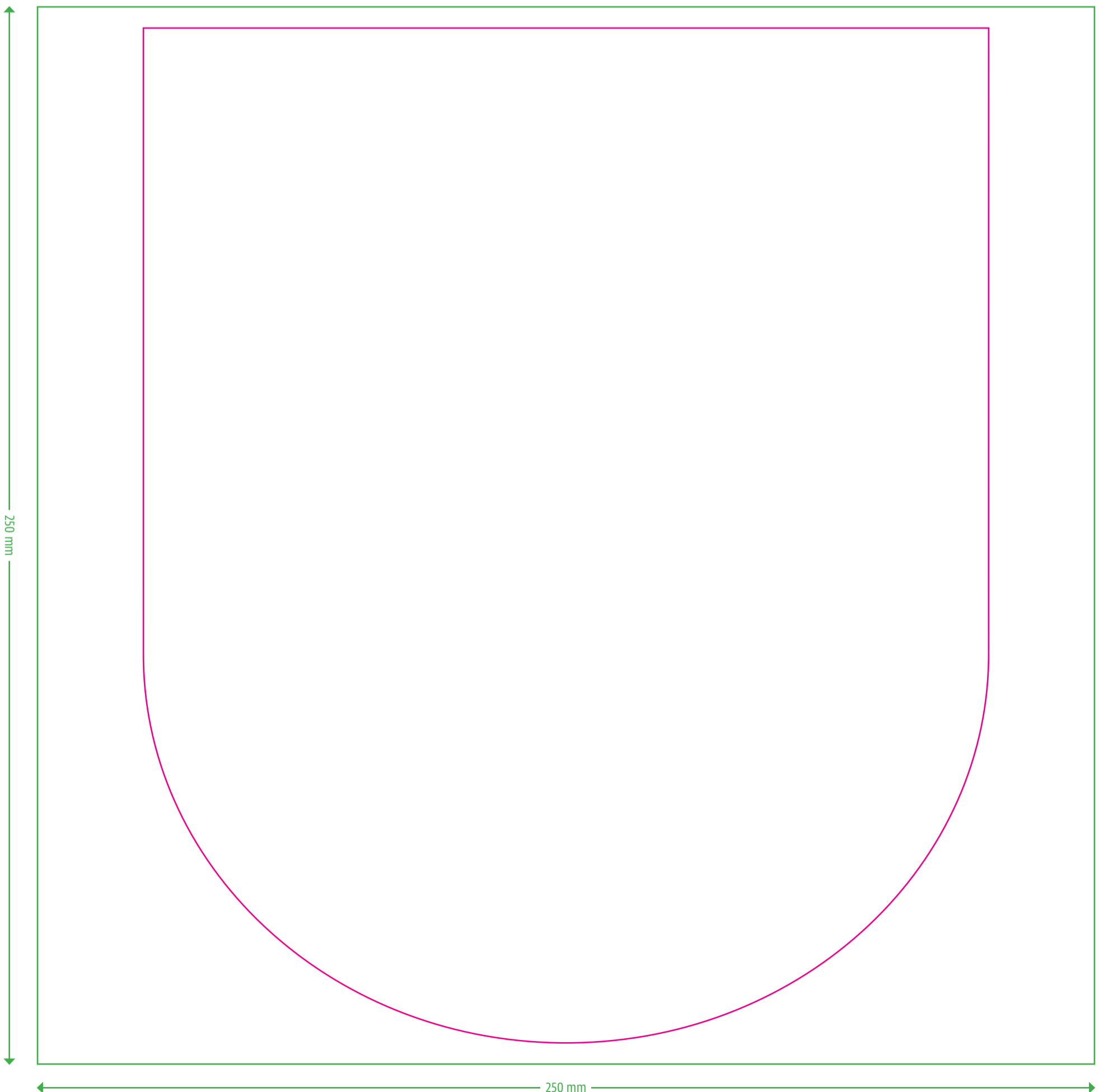
- Wir drucken grundsätzlich DIGITAL in 4C-Eurokala
- Farben und Druckdaten immer im CMYK-Farbmodus anlegen
- Bilder ohne Profile speichern
- Eine effektive Bildauflösung von 300dpi ist ausreichend, sollte aber nicht unterschritten werden
- Negative Schrift mindestens 7 Punkt halbfett

Druckdaten/Dateiformate

Ausschließlich PDF hochauflösend inklusive des Formpfades als Vektorlinie mit Strichstärke mind. 1 pt.

Rote Linie = Formpfad

Form WAPPEN



Wir sind immer bemüht eine optimale Qualität unserer Produkte zu gewährleisten.

Beim Mousepad-Digitaldruck gibt es keine Einschränkungen bezüglich Motiven und Farben. Es gilt grundsätzlich: What you see is what we print.

Infoblatt für Mousepad-Druck (Einseitig 4C) Im Digitaldruck bis 25 x 25 cm

Gestaltung und Satz


- Wir drucken grundsätzlich DIGITAL in 4C-Eurokala
- Farben und Druckdaten immer im CMYK-Farbmodus anlegen
- Bilder ohne Profile speichern
- Eine effektive Bildauflösung von 300dpi ist ausreichend, sollte aber nicht unterschritten werden
- Negative Schrift mindestens 7 Punkt halbfett

Druckdaten/Dateiformate

Ausschließlich PDF hochauflösend inklusive des Formpfades als Vektorlinie mit Strichstärke mind. 1 pt.

Rote Linie = Formpfad

Form RUND MIT DELLE



Wir sind immer bemüht eine optimale Qualität unserer Produkte zu gewährleisten.

Beim Mousepad-Digitaldruck gibt es keine Einschränkungen bezüglich Motiven und Farben. Es gilt grundsätzlich: What you see is what we print.

Infoblatt für Mousepad-Druck (Einseitig 4C) Im Digitaldruck bis 25 x 25 cm

Gestaltung und Satz


- Wir drucken grundsätzlich DIGITAL in 4C-Euroskala
- Farben und Druckdaten immer im CMYK-Farbmodus anlegen
- Bilder ohne Profile speichern
- Eine effektive Bildauflösung von 300dpi ist ausreichend, sollte aber nicht unterschritten werden
- Negative Schrift mindestens 7 Punkt halbfett

Druckdaten/Dateiformate

Ausschließlich PDF hochauflösend inklusive des Formpfades als Vektorlinie mit Strichstärke mind. 1 pt.

Rote Linie = Formpfad

Form KARPEN



Wir sind immer bemüht eine optimale Qualität unserer Produkte zu gewährleisten.

Beim Mousepad-Digitaldruck gibt es keine Einschränkungen bezüglich Motiven und Farben. Es gilt grundsätzlich: What you see is what we print.

Infoblatt für Mousepad-Druck (Einseitig 4C) Im Digitaldruck bis 25 x 25 cm

Gestaltung und Satz


- Wir drucken grundsätzlich DIGITAL in 4C-Eurokala
- Farben und Druckdaten immer im CMYK-Farbmodus anlegen
- Bilder ohne Profile speichern
- Eine effektive Bildauflösung von 300dpi ist ausreichend, sollte aber nicht unterschritten werden
- Negative Schrift mindestens 7 Punkt halbfett

Druckdaten/Dateiformate

Ausschließlich PDF hochauflösend inklusive des Formpfades als Vektorlinie mit Strichstärke mind. 1 pt.

Rote Linie = Formpfad

Form DOPPELKREIS



Wir sind immer bemüht eine optimale Qualität unserer Produkte zu gewährleisten.

Beim Mousepad-Digitaldruck gibt es keine Einschränkungen bezüglich Motiven und Farben.
Es gilt grundsätzlich: What you see is what we print.

Infoblatt für Mousepad-Druck (Einseitig 4C) Im Digitaldruck bis 25 x 25 cm

Gestaltung und Satz


- Wir drucken grundsätzlich DIGITAL in 4C-Eurokala
- Farben und Druckdaten immer im CMYK-Farbmodus anlegen
- Bilder ohne Profile speichern
- Eine effektive Bildauflösung von 300dpi ist ausreichend, sollte aber nicht unterschritten werden
- Negative Schrift mindestens 7 Punkt halbfett

Druckdaten/Dateiformate

Ausschließlich PDF hochauflösend inklusive des Formpfades als Vektorlinie mit Strichstärke mind. 1 pt.

Rote Linie = Formpfad

Form WOLKE/CLOUD



Wir sind immer bemüht eine optimale Qualität unserer Produkte zu gewährleisten.

Beim Mousepad-Digitaldruck gibt es keine Einschränkungen bezüglich Motiven und Farben. Es gilt grundsätzlich: What you see is what we print.

Infoblatt für Mousepad-Druck (Einseitig 4C) Im Digitaldruck bis 25 x 25 cm

Gestaltung und Satz


- Wir drucken grundsätzlich DIGITAL in 4C-Euroskala
- Farben und Druckdaten immer im CMYK-Farbmodus anlegen
- Bilder ohne Profile speichern
- Eine effektive Bildauflösung von 300dpi ist ausreichend, sollte aber nicht unterschritten werden
- Negative Schrift mindestens 7 Punkt halbfett

Druckdaten/Dateiformate

Ausschließlich PDF hochauflösend inklusive des Formpfades als Vektorlinie mit Strichstärke mind. 1 pt.

Rote Linie = Formpfad

Form WAPPEN



Wir sind immer bemüht eine optimale Qualität unserer Produkte zu gewährleisten.

Beim Mousepad-Digitaldruck gibt es keine Einschränkungen bezüglich Motiven und Farben. Es gilt grundsätzlich: What you see is what we print.

Infoblatt für Mousepad-Druck (Einseitig 4C) Im Digitaldruck bis 25 x 25 cm

Gestaltung und Satz


- Wir drucken grundsätzlich DIGITAL in 4C-Eurokala
- Farben und Druckdaten immer im CMYK-Farbmodus anlegen
- Bilder ohne Profile speichern
- Eine effektive Bildauflösung von 300dpi ist ausreichend, sollte aber nicht unterschritten werden
- Negative Schrift mindestens 7 Punkt halbfett

Druckdaten/Dateiformate

Ausschließlich PDF hochauflösend inklusive des Formpfades als Vektorlinie mit Strichstärke mind. 1 pt.

Rote Linie = Formpfad

Form SECHSECK



Wir sind immer bemüht eine optimale Qualität unserer Produkte zu gewährleisten.

Beim Mousepad-Digitaldruck gibt es keine Einschränkungen bezüglich Motiven und Farben. Es gilt grundsätzlich: What you see is what we print.

Infoblatt für Mousepad-Druck (Einseitig 4C) Im Digitaldruck bis 25 x 25 cm

Gestaltung und Satz


- Wir drucken grundsätzlich DIGITAL in 4C-Eurokala
- Farben und Druckdaten immer im CMYK-Farbmodus anlegen
- Bilder ohne Profile speichern
- Eine effektive Bildauflösung von 300dpi ist ausreichend, sollte aber nicht unterschritten werden
- Negative Schrift mindestens 7 Punkt halbfett

Druckdaten/Dateiformate

Ausschließlich PDF hochauflösend inklusive des Formpfades als Vektorlinie mit Strichstärke mind. 1 pt.

Rote Linie = Formpfad

Form KRUG



Wir sind immer bemüht eine optimale Qualität unserer Produkte zu gewährleisten.

Beim Mousepad-Digitaldruck gibt es keine Einschränkungen bezüglich Motiven und Farben. Es gilt grundsätzlich: What you see is what we print.

Infoblatt für Mousepad-Druck (Einseitig 4C) Im Digitaldruck bis 25 x 25 cm

Gestaltung und Satz

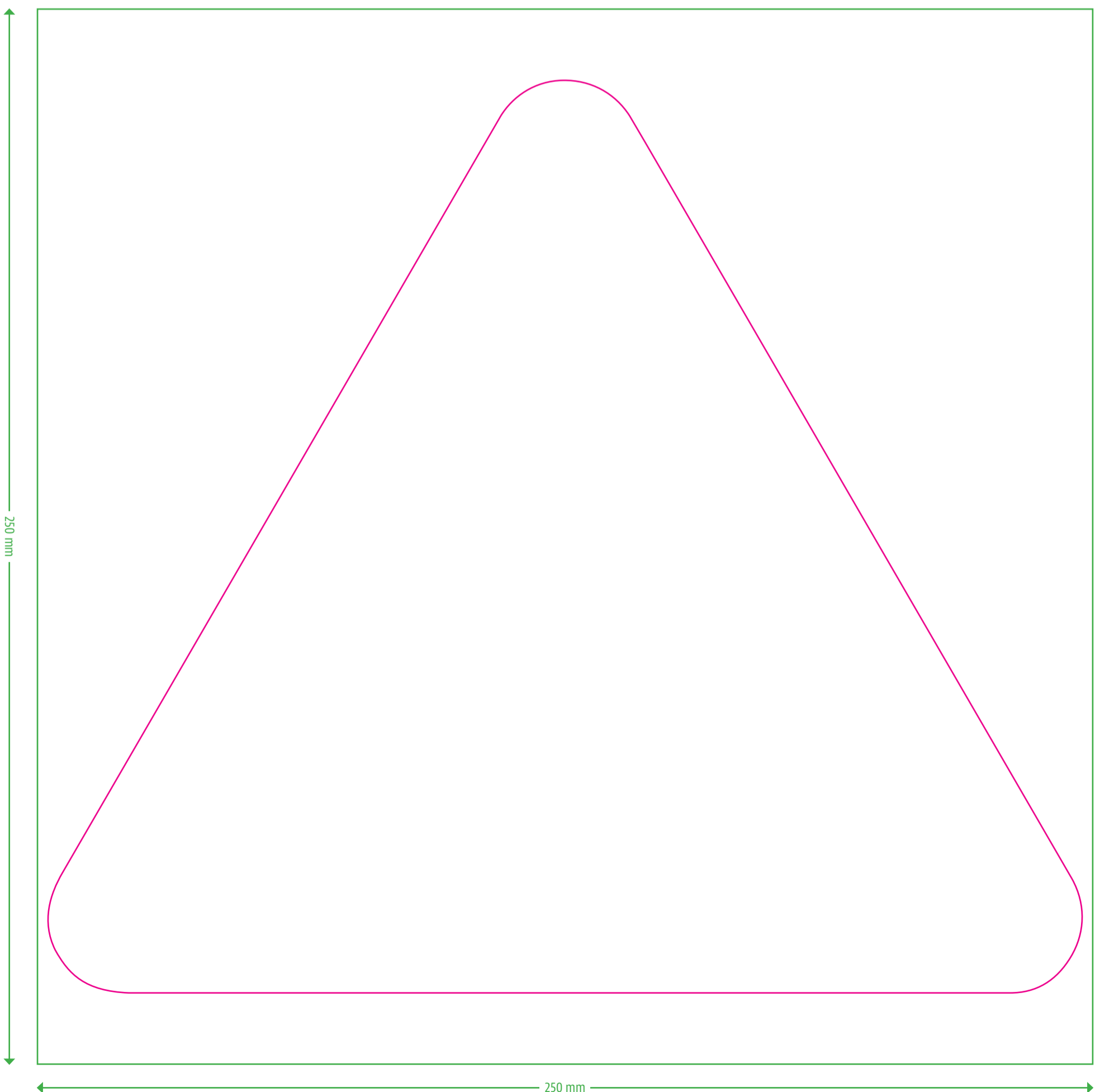
- Wir drucken grundsätzlich DIGITAL in 4C-Eurokala
- Farben und Druckdaten immer im CMYK-Farbmodus anlegen
- Bilder ohne Profile speichern
- Eine effektive Bildauflösung von 300dpi ist ausreichend, sollte aber nicht unterschritten werden
- Negative Schrift mindestens 7 Punkt halbfett

Druckdaten/Dateiformate

Ausschließlich PDF hochauflösend inklusive des Formpfades als Vektorlinie mit Strichstärke mind. 1 pt.

Rote Linie = Formpfad

Form DREIECK



Wir sind immer bemüht eine optimale Qualität unserer Produkte zu gewährleisten.

Beim Mousepad-Digitaldruck gibt es keine Einschränkungen bezüglich Motiven und Farben. Es gilt grundsätzlich: What you see is what we print.

Infoblatt für Mousepad-Druck (Einseitig 4C) Im Digitaldruck bis 25 x 25 cm

Gestaltung und Satz


- Wir drucken grundsätzlich DIGITAL in 4C-Eurokala
- Farben und Druckdaten immer im CMYK-Farbmodus anlegen
- Bilder ohne Profile speichern
- Eine effektive Bildauflösung von 300dpi ist ausreichend, sollte aber nicht unterschritten werden
- Negative Schrift mindestens 7 Punkt halbfett

Druckdaten/Dateiformate

Ausschließlich PDF hochauflösend inklusive des Formpfades als Vektorlinie mit Strichstärke mind. 1 pt.

Rote Linie = Formpfad

Form BLATT



Wir sind immer bemüht eine optimale Qualität unserer Produkte zu gewährleisten.

Beim Mousepad-Digitaldruck gibt es keine Einschränkungen bezüglich Motiven und Farben. Es gilt grundsätzlich: What you see is what we print.

Infoblatt für Mousepad-Druck (Einseitig 4C) Im Digitaldruck bis 25 x 25 cm

Gestaltung und Satz


- Wir drucken grundsätzlich DIGITAL in 4C-Eurokala
- Farben und Druckdaten immer im CMYK-Farbmodus anlegen
- Bilder ohne Profile speichern
- Eine effektive Bildauflösung von 300dpi ist ausreichend, sollte aber nicht unterschritten werden
- Negative Schrift mindestens 7 Punkt halbfett

Druckdaten/Dateiformate

Ausschließlich PDF hochauflösend inklusive des Formpfades als Vektorlinie mit Strichstärke mind. 1 pt.

Rote Linie = Formpfad

Form ACHTECK



Wir sind immer bemüht eine optimale Qualität unserer Produkte zu gewährleisten.

Beim Mousepad-Digitaldruck gibt es keine Einschränkungen bezüglich Motiven und Farben.
Es gilt grundsätzlich: What you see is what we print.

Infoblatt für Mousepad-Druck (Einseitig 4C) Im Digitaldruck bis 25 x 25 cm

Gestaltung und Satz


- Wir drucken grundsätzlich DIGITAL in 4C-Euroskala
- Farben und Druckdaten immer im CMYK-Farbmodus anlegen
- Bilder ohne Profile speichern
- Eine effektive Bildauflösung von 300dpi ist ausreichend, sollte aber nicht unterschritten werden
- Negative Schrift mindestens 7 Punkt halbfett

Druckdaten/Dateiformate

Ausschließlich PDF hochauflösend inklusive des Formpfades als Vektorlinie mit Strichstärke mind. 1 pt.

Rote Linie = Formpfad

Form APP



Wir sind immer bemüht eine optimale Qualität unserer Produkte zu gewährleisten.

Beim Mousepad-Digitaldruck gibt es keine Einschränkungen bezüglich Motiven und Farben. Es gilt grundsätzlich: What you see is what we print.

Infoblatt für Mousepad-Druck (Einseitig 4C) Im Digitaldruck bis 25 x 25 cm

Gestaltung und Satz

- Wir drucken grundsätzlich DIGITAL in 4C-Eurokala
- Farben und Druckdaten immer im CMYK-Farbmodus anlegen
- Bilder ohne Profile speichern
- Eine effektive Bildauflösung von 300dpi ist ausreichend, sollte aber nicht unterschritten werden
- Negative Schrift mindestens 7 Punkt halbfett

Druckdaten/Dateiformate

Ausschließlich PDF hochauflösend inklusive des Formpfades als Vektorlinie mit Strichstärke mind. 1 pt.

Rote Linie = Formpfad

Form ERDBEERE

